



JAC
MOTORS

K7
550HP



6 AÑOS
GARANTÍA
— SIN LÍMITE DE KM —

www.jacecuador.com / Síguenos:  

 **GRUPO**
ROLDAN

* Toda la información y sim. g nes son solo para referencia

MOTOR

Marca	WEICHAİ
Modelo	WP13.550A0
Cilindrada	12540
No. de cilindros:	6 en línea
Potencia máxima [Hp/Rmp]	550 / 1.900
Torque máximo [Nm/Rmp]	2.500/ 1.000 – 1.400
Sistema de inyección	Common Rail inyección electrónica EURO III
Tanque de combustible	254 Gal. Doble tanque de aluminio

CHASIS

Sistema de dirección	Tipo bola de recirculación hidráulica
Suspensión delantera	Muelles de hoja, amortiguadores, barra estabilizadora 7.500 kg capacidad de eje delantero.
Suspensión posterior	De paquetes, capacidad en el eje 13.000 Kg. x2 freno de tambor, eje Benz Catalinas
Tamaño de llanta	315 / 80R22.5

TRANSMISIÓN


Marca	Fast
Modelo:	C16JSDQXL
Tipo	Manual 16 Velocidades
PTO	QH70 (opcional)
Relación del Eje Trasero	4.2
Embrague	Mono disco seco 430mm
Freno de mano	Actuación neumática sobre las ruedas traseras
Frenos auxiliares:	Ahogo al escape/freno a las válvulas (EVB)+Retardador

SISTEMA ELÉCTRICO

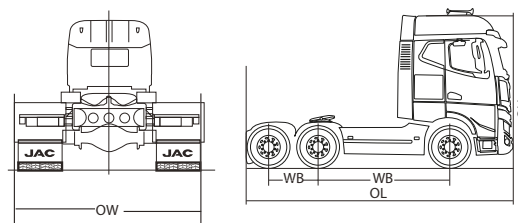
Voltaje	24 Volts
Batería	12 Volts / 180 amp x 2
Alternador	28 Volts / 80 amp
Motor de Arranque	24 Volts / 5.5 kw

*Modelos y especificaciones pueden variar sin previo aviso dependiendo de los modelos de fábrica.

UTILIDADES



DIMENSIONES



WB (mm) Distancia entre ejes [mm]	3300+1350
OL (mm) Longitud total	6940
OH (mm) Altura total	3858
OW (mm) Ancho total	2500

CABINA

Tipo	Alta - doble litera
Aire acondicionado	•
Volante con altura regulable e inclinación	•
Radio MP3, Conexión USB	•
Vidrios eléctricos ambos lados	•
Regulación inclinación focos principales	•
Ventana trasera	•
Consola intermedia y gabinetes superiores	•
Nevera (opcional)	•
Parasol interior	•
Mandos al volante	•
Control velocidad crucero	•
Visera y Parasol interior	•
Asiento de aire / piloto y copiloto	•

PESOS Y CAPACIDADES

PBV:	27.000 Kg.
PBVC:	48.000 Kg.
TRACCIÓN:	6X4 CABEZAL
Servicio de transporte:	Particular y carga pesada

EXTERIOR

Cabina disponible en los siguientes colores:



MÁS INFORMACIÓN



CALL CENTER 098 105 5800

CUENCA • QUITO • GUAYAQUIL • MANTA • MACHALA
IBARRA • YANTZAZA • LOJA

Encuétranos también en nuestra red de distribuidores en todo el país